



Территориальный орган  
Федеральной службы государственной статистики  
по Самарской области

# Индексы производства

январь-февраль 2023 года



ФЕДЕРАЛЬНАЯ СЛУЖБА  
ГОСУДАРСТВЕННОЙ СТАТИСТИКИ

# Индексы производства

Самарастат

январь-февраль 2023 года

01

Индексы производства по Самарской области в феврале 2023 года

02-03

Индексы производства по основным видам обрабатывающих производств Самарской области в феврале 2023 года

04

Индексы производства по Самарской области в январе-феврале 2023 года

05

Индексы производства по основным видам обрабатывающих производств Самарской области в январе-феврале 2023 года

06-10

Индексы производства по регионам Приволжского федерального округа



## ИНДЕКСЫ ПРОИЗВОДСТВА ПО САМАРСКОЙ ОБЛАСТИ

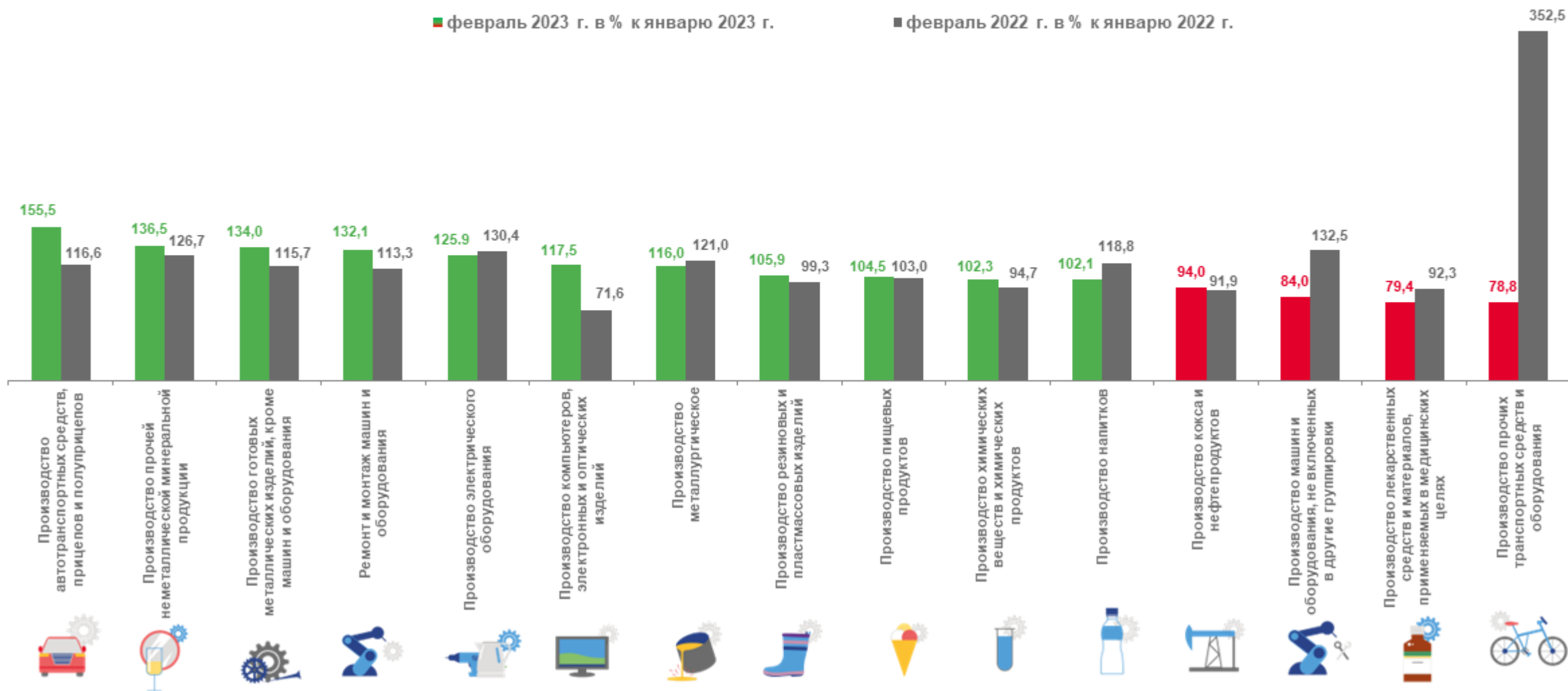
	Февраль 2023 г. к январю 2023 г., %	Февраль 2023 г. к февралю 2022 г., %	Справочно: февраль 2022 г. к январю 2022 г., %	Справочно: февраль 2022 г. к январю 2021 г., %
 <b>Индекс промышленного производства</b>	<b>98,9</b>	<b>94,9</b>	<b>99,8</b>	<b>103,8</b>
 <b>Добыча полезных ископаемых</b>	<b>91,5</b>	<b>102,3</b>	<b>90,1</b>	<b>104,4</b>
 <b>Обработывающие производства</b>	<b>109,6</b>	<b>88,2</b>	<b>112,0</b>	<b>105,9</b>
 <b>Обеспечение электрической энергией, газом и паром; кондиционирование воздуха</b>	<b>91,7</b>	<b>102,5</b>	<b>90,0</b>	<b>89,3</b>
 <b>Водоснабжение; водоотведение, организация сбора и утилизации отходов, деятельность по ликвидации загрязнений</b>	<b>105,0</b>	<b>68,9</b>	<b>107,6</b>	<b>104,9</b>



# ИНДЕКСЫ ПРОИЗВОДСТВА ПО ОСНОВНЫМ ВИДАМ ОБРАБАТЫВАЮЩИХ ПРОИЗВОДСТВ САМАРСКОЙ ОБЛАСТИ

■ февраль 2023 г. в % к январю 2023 г.

■ февраль 2022 г. в % к январю 2022 г.

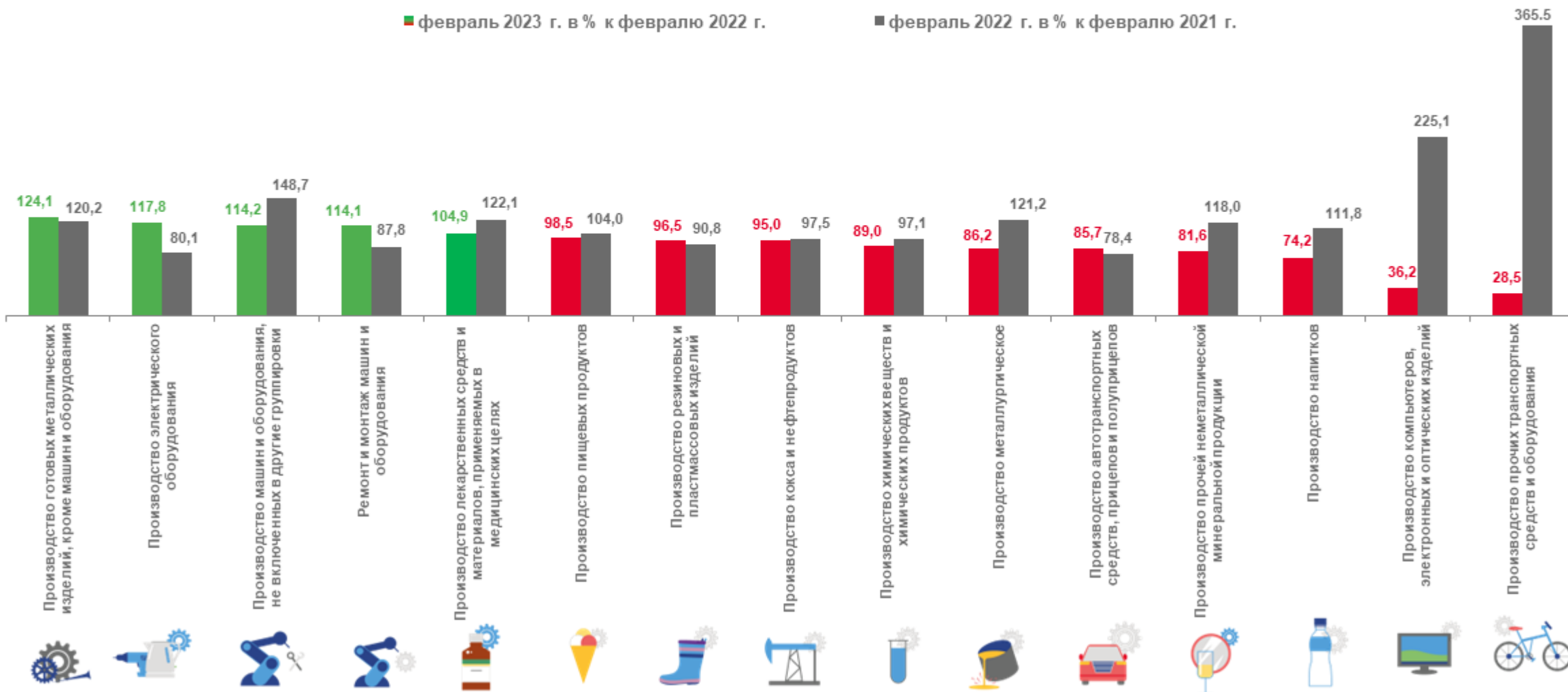





# ИНДЕКСЫ ПРОИЗВОДСТВА ПО ОСНОВНЫМ ВИДАМ ОБРАБАТЫВАЮЩИХ ПРОИЗВОДСТВ САМАРСКОЙ ОБЛАСТИ

■ февраль 2023 г. в % к февралю 2022 г.

■ февраль 2022 г. в % к февралю 2021 г.





# ИНДЕКСЫ ПРОИЗВОДСТВА ПО САМАРСКОЙ ОБЛАСТИ



Индекс  
промышленного производства

Январь-февраль 2023 г.  
к январю-февралю 2022 г., %

**95,2**

Справочно:  
Январь-февраль 2022 г.  
к январю-февралю 2021 г., %

**102,4**



Добыча полезных ископаемых

**101,6**

**104,9**



Обрабатывающие производства

**89,1**

**102,3**



Обеспечение электрической энергией,  
газом и паром; кондиционирование  
воздуха

**101,5**

**91,8**



Водоснабжение; водоотведение,  
организация сбора и утилизации отходов,  
деятельность по ликвидации загрязнений

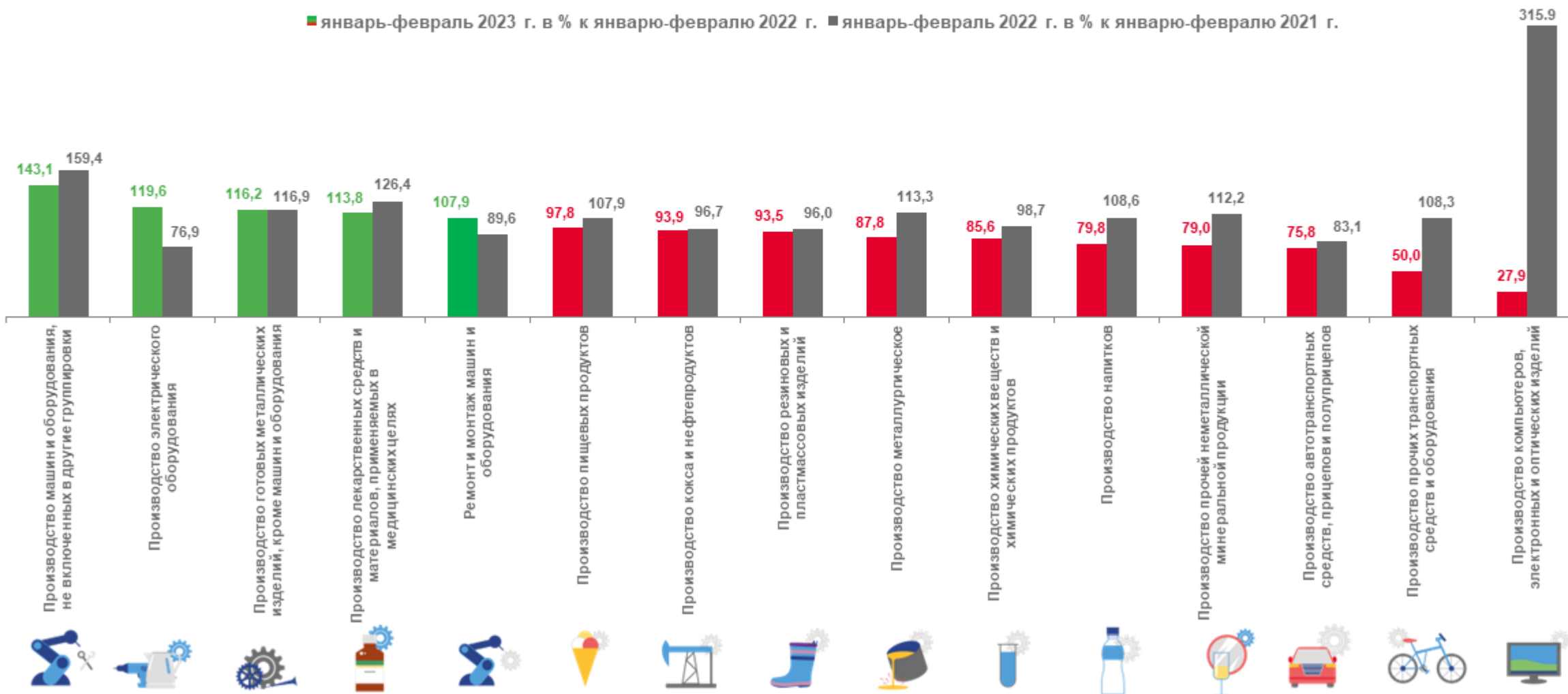
**69,7**

**96,9**



# ИНДЕКСЫ ПРОИЗВОДСТВА ПО ОСНОВНЫМ ВИДАМ ОБРАБАТЫВАЮЩИХ ПРОИЗВОДСТВ САМАРСКОЙ ОБЛАСТИ

■ январь-февраль 2023 г. в % к январю-февралю 2022 г. ■ январь-февраль 2022 г. в % к январю-февралю 2021 г.





# ИНДЕКСЫ ПРОМЫШЛЕННОГО ПРОИЗВОДСТВА ПО РЕГИОНАМ ПРИВОЛЖСКОГО ФЕДЕРАЛЬНОГО ОКРУГА

Февраль 2023 г.  
к январю 2023 г., %



Февраль 2023 г.  
к февралю 2022 г., %



Январь-февраль 2023 г.  
к январю-февралю 2022 г., %







# ИНДЕКСЫ ПРОИЗВОДСТВА ПО РЕГИОНАМ ПРИВОЛЖСКОГО ФЕДЕРАЛЬНОГО ОКРУГА

## ДОБЫЧА ПОЛЕЗНЫХ ИСКОПАЕМЫХ

Февраль 2023 г.  
к январю 2023 г., %



Февраль 2023 г.  
к февралю 2022 г., %



Январь-февраль 2023 г.  
к январю-февралю 2022 г., %





# ИНДЕКСЫ ПРОИЗВОДСТВА ПО РЕГИОНАМ ПРИВОЛЖСКОГО ФЕДЕРАЛЬНОГО ОКРУГА

## ОБРАБАТЫВАЮЩИЕ ПРОИЗВОДСТВА

Февраль 2023 г.  
к январю 2023 г., %



Февраль 2023 г.  
к февралю 2022 г., %



Январь-февраль 2023 г.  
к январю-февралю 2022 г., %





# ИНДЕКСЫ ПРОИЗВОДСТВА ПО РЕГИОНАМ ПРИВОЛЖСКОГО ФЕДЕРАЛЬНОГО ОКРУГА

## ОБЕСПЕЧЕНИЕ ЭЛЕКТРИЧЕСКОЙ ЭНЕРГИЕЙ, ГАЗОМ И ПАРОМ; КОНДИЦИОНИРОВАНИЕ ВОЗДУХА

Февраль 2023 г.  
к январю 2023 г., %



Февраль 2023 г.  
к февралю 2022 г., %



Январь-февраль 2023 г.  
к январю-февралю 2022 г., %





# ИНДЕКСЫ ПРОИЗВОДСТВА ПО РЕГИОНАМ ПРИВОЛЖСКОГО ФЕДЕРАЛЬНОГО ОКРУГА

ВОДОСНАБЖЕНИЕ; ВОДООТВЕДЕНИЕ, ОРГАНИЗАЦИЯ СБОРА И УТИЛИЗАЦИИ ОТХОДОВ, ДЕЯТЕЛЬНОСТЬ ПО ЛИКВИДАЦИИ ЗАГРЯЗНЕНИЙ

Февраль 2023 г.  
к январю 2023 г., %



Февраль 2023 г.  
к февралю 2022 г., %



Январь-февраль 2023 г.  
к январю-февралю 2022 г., %

